

15. Добавь к слову одну согласную букву так, чтобы получилось новое слово.



Например:

+ р ≡ крот

Пар + _ = _____

утка + _ = _____

вол + _ = _____

порт + _ = _____

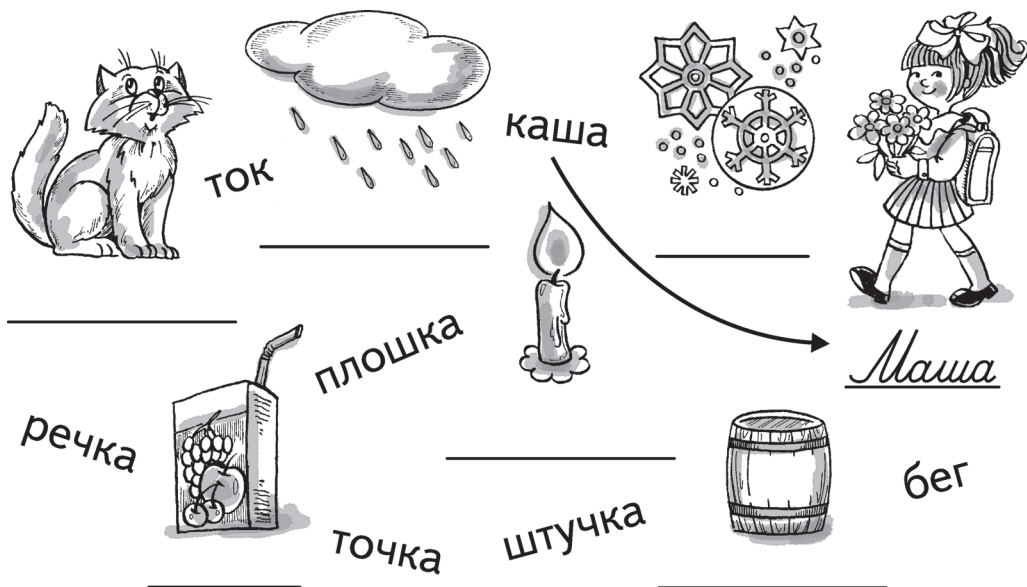
тук + _ = _____

ролик + _ = _____

16. Закрась одним цветом шарики со словами, близкими по значению.



17. “Поймай” рифмующиеся слова. (Запиши и соедини стрелочкой.)




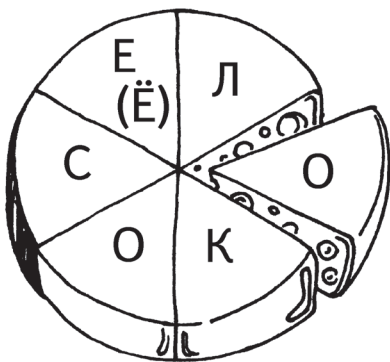

18. Допиши слова. Ответь на вопрос.

Варит сам само _____,
 валит сам само _____,
 ходит сам само _____,
 сам летает само _____.

Ну а ты, приятель, сам,
 что умеешь делать сам?

Я умею ... _____

19. Мышата увидели необычную головку сыра. Каждый мышонок прочитал по одному слову. Какие слова прочитали мышата? Запиши.




20. Добавь мягкий знак так, чтобы получилось новое слово.



- Пенки — _____
- Коля — _____
- семя — _____
- угол — _____
- полка — _____
- мел — _____
- банка — _____

21. Переставь части слова так, чтобы получилось новое слово.

Например: мыш-ка — ка-мыш



- | | |
|---------------|---------------|
| Лыжи — _____ | весна — _____ |
| сосна — _____ | ткани — _____ |
| банка — _____ | тёрка — _____ |
| | (ë = e) |

22. Впиши в клеточки буквы из кубиков так, чтобы получились разные слова.

Р□ка — р□ка

б□нты — б□нты

с□ло — с□ло

сл□ва — сл□ва

п□ля — п□ля

щ□ка — щ□ка

м□ха — м□ха

л□са — л□са



23. Составь и запиши имена сказочных героев по первым буквам нарисованных предметов.

